

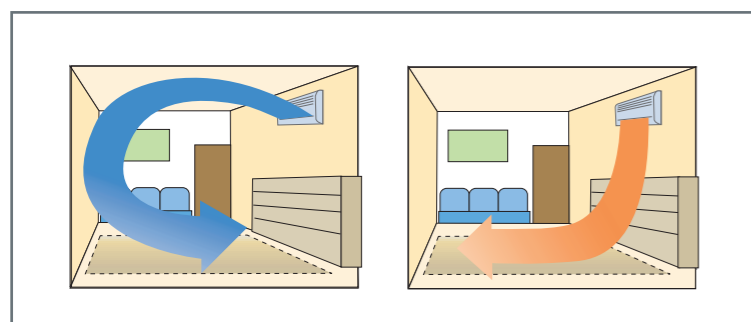
ASE9UiR / ASE12UiR



Modèle	Code	Réfrigérant
ASE9UiR	3NHH8180	R410A
ASE12UiR	3NHH8185	R410A

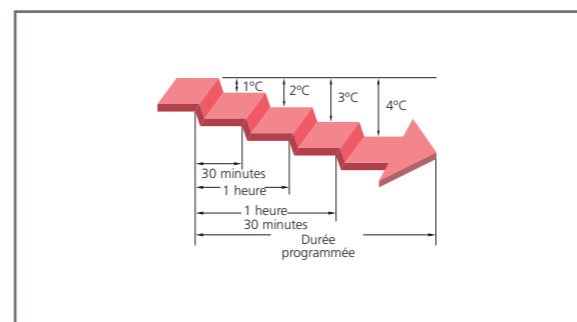
Soufflage d'air confortable

Flux d'air vertical en mode Chauffage et horizontal en mode Climatisation.



Économie et confort nocturne


La fonction Sommeil effectue un arrêt automatique en adaptant progressivement la température à celle du corps.



Split Mural Inverter Europe



ASE9/12UiR



ASE9/12UiR



SPLIT MURAL INVERTER EUROPE

Modèles			ASE9UiR	ASE12UiR
Unité intérieure	Code		3NHH8181	3NHH8186
	Référence logistique		HS - 9UiR	HS - 12UiR
Unité extérieure	Code		3NHH8182	3NHH8187
	Référence logistique		HOS - 9UiR	HOS - 12UiR
Puissance frigorifique	W		2.600 (950 - 3.100)	3.500 (600 - 3.920)
Puissance calorifique	W		3.000 (1.000 - 3.800)	3.800 (700 - 4.800)
Classe énergétique	Froid/Chaud		A/A	A/A
Ratio économie d'énergie	EER (Froid)		3,33	3,21
	COP (Chaud)		3,85	3,62
Label Promotelec			-	-
Tension/fases/frekuensi	V/n°/Hz		230/1/50	230/1/50
Puissance absorbée (Froid/Chaud)	kW		780/780	1.090/1.050
Intensité nominale (Froid/Chaud)	A		4,5/4,5	4,8/4,7
Alimentation électrique			(U.I.) 2x1,5+T	(U.I.) 2x1,5+T
Interconnexion électrique			4x1,5+T	4x1,5+T
Pression sonore unité intérieure	GV	dB (A)	44	44
	MV	dB (A)	41	41
	PV	dB (A)	35	35
Pression sonore unité extérieure		dB (A)	50	50
Dimensions U. Intérieure	Largeur	mm	850	850
	Profondeur	mm	160	160
	Hauteur	mm	285	285
Dimensions U. Extérieure	Largeur	mm	783	783
	Profondeur	mm	255	255
	Hauteur	mm	543	543
Poids net (U. Intérieure/U. Extérieure)	kg		12/35	12/35
Diamètre lignes frigorifiques	liquide-gaz	pouce	1/4 - 3/8	1/4 - 3/8
Distances Maximum (Total/Hauteur)		m	15/5	15/5
Réfrigérant	type		R410A	R410A

Droits réservés pour toute modification des modèles et des données techniques.

- Fonction de déshumidification : Permet de réduire l'humidité de la pièce.
- Fonction Timer (minuterie) : Permet une programmation complète pendant 24 heures.
- Commande à distance avec touches visibles dans l'obscurité.



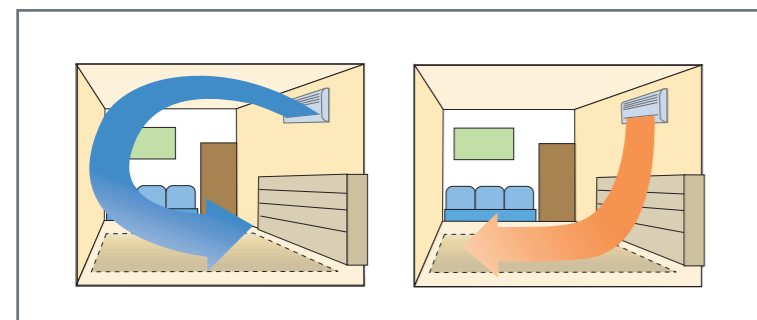
ASE7UiM / ASE9UiM / ASE12UiM / ASE18UiM



Modèle	Code	Réfrigérant
ASE7UiM	3NHH8080	R410A
ASE9UiM	3NHH8085	R410A
ASE12UiM	3NHH8090	R410A
ASE18UiM	3NHH8095	R410A

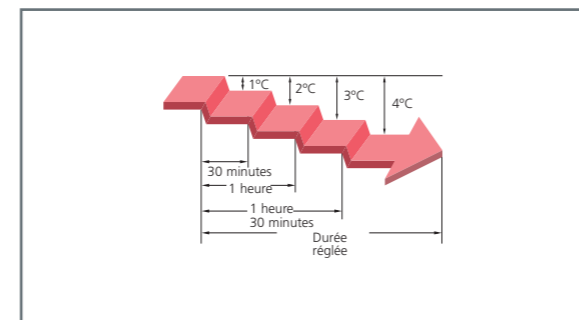
Soufflage d'air confortable

Horizontal en mode climatisation et vertical en mode chauffage.



Economie et confort nocturne


La fonction Sleep effectue un arrêt automatique en adaptant progressivement la température à celle du corps.



Split Mural Inverter Europe



ASE7/9/12/18UiM



ASE7/9/12/18UiM

SPLIT MURAL INVERTER EUROPE

Modèles		ASE7UiM	ASE9UiM	ASE12UiM	ASE18UiM
Unité intérieure	Code	3NHH8081	3NHH8086	3NHH8091	3NHH8096
	Référence logistique	HS - 7UiM	HS - 9UiM	HS - 12UiM	HS - 18UiM
Unité extérieure	Code	3NHH8082	3NHH8087	3NHH8092	3NHH8097
	Référence logistique	HOS - 7UiM	HOS - 9UiM	HOS - 12UiM	HOS - 18UiM
Puissance frigorifique	W	2.151(700 - 2.800)	2.640(900 - 3.280)	3.500(1.100 - 4.600)	5.280(1.900 - 6.600)
Puissance calorifique	W	2.491(800 - 3.400)	2.930(967 - 3.600)	3.800(1.100 - 5.000)	5.570(2.050 - 7.325)
Classe énergétique	Froid/Chaud	A/A	A/A	A/A	B/D
Ratio économie d'énergie	EER (Froid)	3,26	3,99	3,6	3,07
	COP (Chaud)	3,77	4,24	3,45	3,11
Label Promotelec		-	-	-	-
Tension/fases/frekuensi	V/n°/Hz	230/1/50	230/1/50	230/1/50	230/1/50
Puissance absorbée (Froid/Chaud)	kW	0,66/0,69	0,66/0,69	0,97/0,95	1,72/1,790
Intensité nominale (Froid/Chaud)	A	2,2/2,6	2,9/3	4,1/4,2	7,5/8,0
Alimentation électrique		3Gx1,5 mm ² (U.I.)	3Gx1,5 mm ² (U.I.)	3Gx1,5 mm ² (U.I.)	3Gx1,5 mm ² (U.I.)
Interconnexion électrique		4Gx1,5 mm ²	4Gx1,5 mm ²	4Gx1,5 mm ²	4Gx1,5 mm ²
Pression sonore unité intérieure	GV	dB (A)	41	41	44
	MV	dB (A)	35	35	40
	PV	dB (A)	30	30	37
Pression sonore unité extérieure	dB (A)	52	52	52	58
Dimensions U. Intérieure	Largeur	mm	810	810	920
	Profondeur	mm	215	215	215
	Hauteur	mm	282	282	293
Dimensions U. Extérieure	Largeur	mm	760	760	845
	Profondeur	mm	285	285	285
	Hauteur	mm	590	590	695
Poids net (U. Intérieure/U. Extérieure)	kg	9,5/40,5	9,5/40,5	9,5/40,6	10/42
Diamètre lignes frigorifiques	liquide-gaz	1/4" - 3/8"	1/4" - 3/8"	1/4" - 1/2"	1/4" - 1/2"
Distances Maximum (Total/Hauteur)	m	12/5	12/5	12/5	12/5
Réfrigérant	type	R410A	R410A	R410A	R410A

Droits réservés pour toute modification des modèles et des données techniques.

- Filtre générateur d'ions négatifs pour purifier l'air de la pièce.
- Commande à distance avec touches visibles dans l'obscurité.



Sauf ASE18UiM

